



# Katalog jarních cibulovin

# Úvod



## Vážení obchodní přátelé,

právě jste otevřeli katalog jarních cibulovin společnosti NOHEL GARDEN, který, jak věříme, bude zajímavou inspirací pro vás i vaše zákazníky.

Veškeré cibuloviny pocházejí z Holandska, „země tulipánů“, a jejich kvalita je garantována pečeti Asociace distributorů značkových cibulovin Keurmerk. Moderní multifunkční skladovací hala a zkušený tým obchodních reprezentantů je zárukou včasných dodávek zboží.

V jarním katalogu cibulnatých a hlíznatých rostlin NOHEL GARDEN pro rok 2011 si můžete vybrat z více než 300 druhů a odrůd. Navíc jsme pro vás připravili novou řadu pod názvem NOSTALGIE. Jedná se o nejprodávnější, tradiční a generacemi prověřené květy, které provoní a zkrášlí váš domov i rozkvetlou zahradu. Řada NOSTALGIE je určená pro obchodníky, kteří se chtějí odlišit a zaujmout novým neotřelým designem s nádechem starých časů. Novinka bude prezentována v odborném tisku, na prodejnách a v zahradních centrech v originálních nepřehlédnutelných stojanech.

Jménem naší společnosti vám přeji mnoho obchodních i osobních úspěchů a těším se na další spolupráci.

S úctou Ing. Petr NOHEL, generální ředitel

## Vážení obchodní priatelia,

právě ste otvorili katalóg jarných cibulovín spoločnosti NOHEL GARDEN s.r.o., ktorý, ako veríme, bude zaujímavou inšpiráciou pre Vás i vašich zákazníkov.

Všetky cibuloviny pochádzajú z Holandska, „krajiny tulipánov“, a ich kvalita je garantovaná pečatou Asociácie distribútorov značkových cibulovín Keurmerk. Moderná multifunkčná skladovacia hala a skúsený tím obchodných reprezentantov je zárukou včasných dodávok tovaru.

V jarnom katalógu cibulnatých a hlíznatých rastlín NOHEL GARDEN s.r.o., pre rok 2011 si môžete vybrať z viac než 300 druhov a odrôd. Navyše sme pre Vás pripravili nový rad pod názvom NOSTALGIE. Jedná sa o najpredávanejšie, tradičné a generáciami preverené kvety, ktoré prevoňajú a skrášlia Váš domov i rozkvitnutú záhradu. Rad NOSTALGIE je určený pre obchodníkov, ktorí sa chcú odlišiť a zaujať novým neošúchaným, neobvyklým dizajnom s nádychom starých časov. Novinka bude prezentovaná v odbornej tlači, na predajniach a v záhradných centrách v originálnych neprehliadnutelných stojanoch.

V mene našej spoločnosti Vám prajem veľa obchodných i osobných úspechov a teším sa na ďalšiu spoluprácu.

S úctou Jiří FALCMAN, regionálny riaditeľ

## Centrální sklad ČR:

Ing. Petr Nohel NOHEL-GARDEN  
263 01 Dobříš, Budínek 80

## Ředitelství:

tel.: +420 318 533 511-2  
fax: +420 318 533-513  
e-mail: office@nohelgarden.cz  
internet: www.nohelgarden.cz

## Objednávkové oddělení:

tel.: +420 318 533 532-5  
fax: +420 318 533 538  
Zelená linka fax: 800 239 999

## Neřetězcové oddělení:

tel.: +420 318 533 570-3  
fax: +420 318 533 546

## Reklamační oddělení:

tel.: +420 318 533 580-2  
fax: +420 318 533 538



## Regionální sklad Olomouc:

Přerovská 621  
783 71 Olomouc – Holice  
Tel.: +420 585 313 112  
Tel./fax: +420 585 313 113  
Gsm sklad: +420 728 679 384  
e-mail: objednavky.ol@nohelgarden.cz

## Centrálny sklad SR:

Horáková 437/8  
951 41 Lužianky  
Tel.: +421 377 920 306, 311  
Fax: +421 377 784 042  
E-mail: office@nohelgarden.sk  
Internet: www.nohelgarden.sk

# Obsah

## Dělení základních skupin jarních cibulnatých a hlíznatých rostlin:

### Delenie základných skupín jarných cibulnatých a hlíznatých rastlín:

#### BEGONIE / BEGÓNIA

- *crispa* / *crispa*
- *mnohokvětá* / *mnohokvětá*
- *převíslá* / *previsnutá*
- *stále kvetoucí* / *stále kvitnúca*
- *velkokvětá* / *velkokvetá*
- *třepeňitá* / *rozstrapkaná*
- *velkokvětá lemovaná* / *velkokvetá lemovaná*
- *velkokvětá žíhaná* / *velkokvetá žíhaná*

#### JIŘINKA / GEORGÍNA

- *kulovitá balky* / *gulovitá balky*
- *dekorační vysoká japonská* / *dekoračná vysoká japonská*
- *dekorační nízká galery* / *dekoračná nízká galery*
- *dekorační waterlily* / *dekoračná waterlily*
- *dekorační nízká* / *dekoračná nízká*
- *dekorační vysoká* / *dekoračná vysoká*
- *jednoduchá miňonka* / *jednoduchá miňonka*
- *kaktusovitá nízká* / *kaktusovitá nízká*
- *kaktusovitá vysoká* / *kaktusovitá vysoká*
- *leknínokvětá* / *leknokvetá*
- *náhrdelníkovitá (okružovitá)* / *náhrdelníková (okružovitá)*
- *orchodeokvětá* / *orchideokvetá*
- *pomponky* / *pomponkovitá*
- *sasankovitá (anemonkovitá)* / *sasankovitá (anemonkovitá)*
- *trpasličí* / *trpasličia*

#### GLADIOL / GLADIOLA


- *velkokvěté mečíky (grandiflóra)* / *velkokveté gladioly (grandiflóra)*
- *motýlokvěté mečíky (butterfly)* / *motýlokveté gladioly (butterfly)*
- *trpasličí mečíky* / *trpasličie gladioly*

#### LILIE / LALIA

- *asijské hybridy* / *ázijské hybridy*
- *botanické hybridy* / *botanické hybridy*
- *lilie dlouhokvěté* / *lilie dlho kvitnúce*
- *orientální hybridy* / *orientálne hybridy*
- *lilie tygrovaná* / *lilie tigrovaná*
- *trubkovité hybridy* / *trubkovité hybridy*

#### DROBNÉ CIBULOVINY DROBNÉ CIBULOVINY

#### TRVALKY / TRVALKY



Gardenia linie / *Gardenia línia*

4 – 15

Standard linie / *Standard línia*

16 – 19

Cocktail linie / *Cocktail línia*

20

Směsi Ekonomik / *Zmesi Ekonomik*

21

Směsi Harmonie / *Zmesi Harmonie*

21

Speciální balení / *Špeciálne balenia*

22

Stojany / *Stojany*

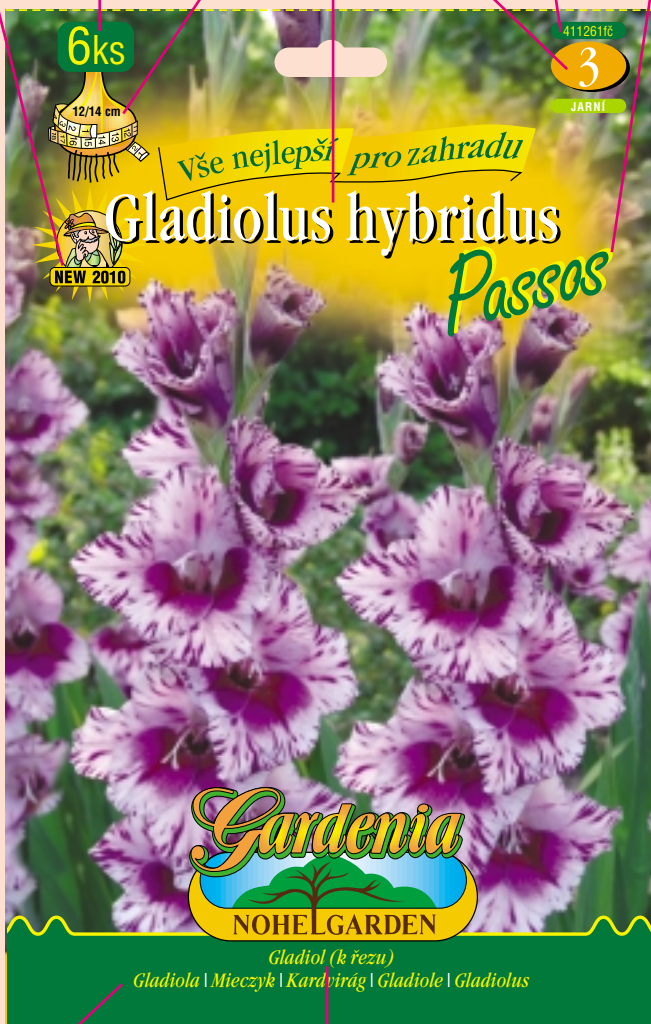
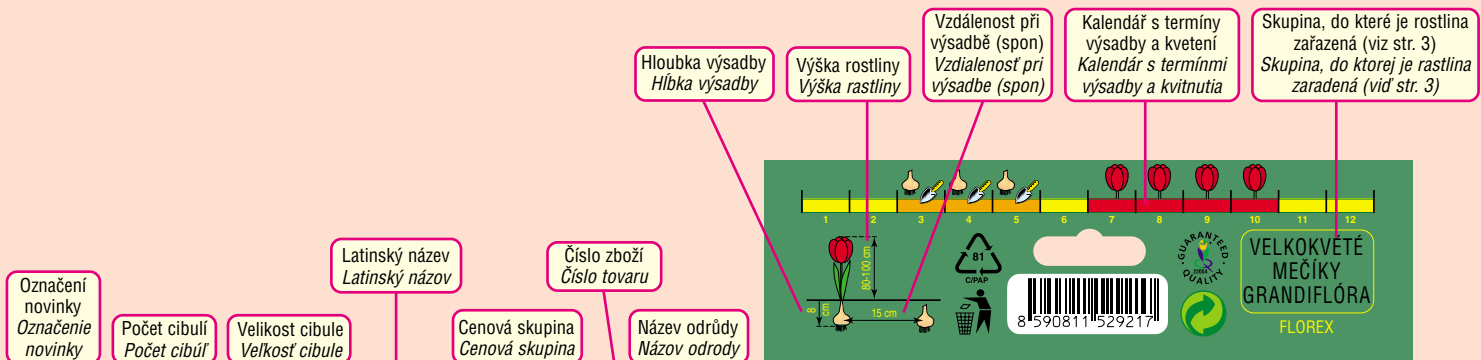
23

# Gardenia linie

Gardenia linia

**Řada Gardenia** nabízí 215 druhů a odrůd jarních cibulovin nejvyšší kvality. Cibule (hlízy) jsou nabalené ve větším počtu a velikosti oproti základní řadě Standard. Velikost karty je 13x21cm.

**Rada Gardenia** ponúka 215 druhov a odrôd jarných cibulovín najvyššej kvality. Cibule (hlízy) sú balené vo väčšom počte a veľkosti oproti základnej rade Standard. Veľkosť karty je 13x21cm.



**NG 128** Případně reklamace odešlete společně se vzorkem na adresu: STICHTING KEURMERK BLOEMBOLLEN HOLLAND, P.O. Box 4, 2180 AA HILLEGOM (HOLANDSKO)

**GB GLADIOLUS**  
These Gladioli (grandiflora) come from South Africa and are particularly suitable for cutting and decorative beds. The plants form a vine-like inflorescence 60–80 cm long made up of funnel-shaped flowers up to 14 cm in size. Plant them out in a sunny spot protected from the wind into well-aerated, porous humus and sufficiently moist soil. This dislikes direct lime treatment or fresh fertilizer; they require a support and are cold-resistant. Cut the flower stems when the bottom buds show colour and they last for 10–14 days in a vase. To force flowering by up to 14 days, apply white unwooven fabric on the ground immediately after planting the bulbs out. In autumn after the first frosts, dig up the bulbs, clean and dry them and store in a cool place at a temperature of 8–10 °C.

**D GLADIOLE**  
Gladiolen (grandiflora – grossblumige) stammen aus Südafrika ab und sind besonders zum Schnitt und für Ziergartenbeete geeignet. Die Pflanzen bilden traubenförmige Blütenstände 60–80 cm lang, mit trichterförmigen bis 14cm großen Blüten dargestellt. Die Knollen pflanzen wir an einem sonnigen, vor Wind geschützten Standort in einen gut feuchten, humosen und luftigen feuchten Boden. Die Pflanzen ertragen nicht unmittelbare Kalkdüngung oder Dünger, verlangen eine Stütze und sind kühlbeständig. Die Blumenschäfte schneiden wir zur Zeit, wenn untere Knospen Farbe zeigen, und in der Blumen vase halten sie 10–14 Tage aus. Das Blühen können wir durch Streuen einer weissen ungewebten Textilie unmittelbar nach Anpflanzen bis um 14 Tage beschleunigen. Im Herbst und nach ersten Frösten stechen wir die Knollen aus, reinigen, trocknen und bewahren auf einem kalten Ort bei 8–10 °C auf.

**H KARDVIRÁG**  
Dél-Afrikából származó kardvirág ( grandiflora-nagyvirágú), vágási célokra és dísztertekbe alkalmas. Borzas virágzata 60–80 cm hosszú, mely tölcészerű 14 cm nagyságú virágokból áll. A gumókot naposított, szélvédett helyre porhanyós, jó vízáteresztésű, humuszos és nedves talajba. Nem tűri a közvetlen trágyázást friss trágyával és támasztékot igényel, ellenlál a fagyknak. A virágok szarait akkor vágjuk, mikor az első bimbók kiszínesednek. A virágzás felgyorsítására a kiültetés után fehér (nem szőtt textil) takarjuk be. Ősszel az első fagyok után a gumókat kivesszük, megmossuk, megszáraztjuk és hideg helyen 8–10 °C hőmérsékleten tároljuk. Drb 6.

**PL MIECZYK**  
Mieczyki (grandiflora – wielkokwiatowe) pochodzą z Południowej Afryki i nadają na rabatkę kwiatowe. Rośliny tworzą winogronowate kwiatostany o długości nawet do 60–80 cm utworzone z wielkich, lejkowatych kwiatów o długości nawet 14 cm. Bulwy należy sadzić na nasłonecznionych stanowiskach odsłoniętych od wiatru, na dobrze spulchnionej, żyznej i wystarczająco wilgotnej glebie. Rośliny nie znośią bezpośrodkowego nawożenia wapnem, czy też świeżym nawozem. Wymagają podpór i są odporne na ochłodzenia. Kwiatostany mieczyków najlepiej ścinać w okresie, kiedy dolne kwiatostany nie są jeszcze rozwinięte, ponieważ wazonie wytrzymają nawet 10–14 dni. Kwitnienie mieczyków można przyspieszyć nawet o 14 dni, pod warunkiem, że bezpośrednio po wysadzeniu bulwy przykryje się białą folią. Jesienią bulwy należy wykopac, oczyścić i przechowywać w chłodnym miejscu w temperaturze 8–10 °C.

**SK GLADIOLA**  
Gladioly (grandiflora – veľkokveté) pochádzajú z Južnej Afriky a sú vhodné hlavne k rezu a na okrasné záhony. Rastliny vytvárajú strapcovité kvetenstvo 60–80 cm dlhé, tvorené nálevkovitými až 14 cm veľkými kvetmi. Hlízy vy- na slnečné stanovisko, chránené pred vetrom do dobre prekytnej, prepustnej, humóznej a dostatočne vlhkej pôdy. Rastliny neznášajú priame vápnenie či hnojenie čerstvým hnojom. Vyžadujú oporu a sú chladuvzdorné. Kvitnutie možno urýchliť reze v dobe, keď spodné pučky vyfarbujú. Vo váze vydržia 10–14 dni. Kvitnutie môžeme urýchliť až o 14 dní nastátním bielej nejtkanej textilie bezprostredne po výsadbe. Na jeseň po prvých mrazoch hlízky vyberieme, očistíme, osušime a skladujeme na chladnom mieste 8–10 °C.

**CZ MEČÍK**  
Gladioly (grandiflora – veľkokveté) pocházejí z jižní Afriky a jsou vhodné zejména k řezu a na okrasné záhony. Rostliny vytvářejí hrozovitá květenství 60–80 cm dlouhá tvořená nálevkovitými až 14 cm velkými květy. Hlízy vysazujeme na slnečné stanovisko chránené před větrem do dobře prokytnej, prepustnej, humózní a dostatečně vlhké půdy. Rostliny neznášejí přímé vápnení či hnojení čerstvým hnojem. Vyžadují oporu a jsou chladuvzdorné. Květiny lze urychlit reze v době, když spodní poupata ukazují barvu a ve váze vydrží 10–14 dní. Květenství můžeme urychlit až o 14 dní nastátním bíle netkané textilie bezprostředně po výsadbě. Na podzim po prvých mrazech hlízky vytrýeme, očistíme, osušime a skladujeme na chladném místě při 8–10 °C.

**Distributor ČR:** Ing. Petr NOHEL-GARDEN, Budínek 86, 263 01 Dobruška, ČR  
**Distributor SK:** NOHEL GARDEN s.r.o., Horáková 437/8, 951 41 Lužianky, SR  
© Agentur Schanda / Austria, Design © Nohel Garden / Czech Republic

**8 590811 504696**

Cizojazyčné názvy  
Cudzozajazyčné názvy

- Název a bližší specifikace odrůd**
- k řezu
  - do skalky
  - do skupinových výsadb
  - do truhlíků
  - k sušení
  - pnoucí
  - pnoucí k řezu
  - pokojová rostlina

- Název a bližšia špecifikácia odrôd**
- na rez
  - do skalky
  - do skupinových výsadb
  - do pestovatelských nádob
  - na sušenie
  - ťahavá
  - ťahavá na rez
  - izbová rastlina

Stručná charakteristika rostliny, návod na pěstování v jazykových mutacích  
**Stručná charakteristika rastliny, návod na pestovanie v jazykových mutáciách**









Dodavatel (distributor)  
Dodávateľ (distribútor)

EAN kód cenové skupiny  
EAN kód cenovej skupiny

Pravítko  
Pravítko









# Gardenia linie

## Gardenia linia



















# Gardenia linie

## Gardenia linia




















# Gardenia linie

## Gardenia linia















# Gardenia linie

## Gardenia linia



# Gardenia linie


















## Gardenia linia





# Gardenia linie






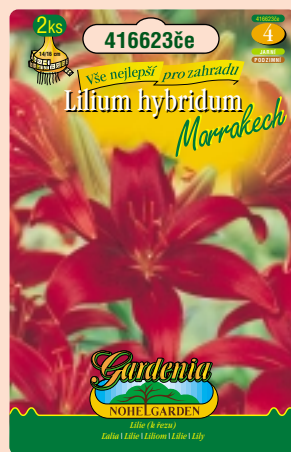
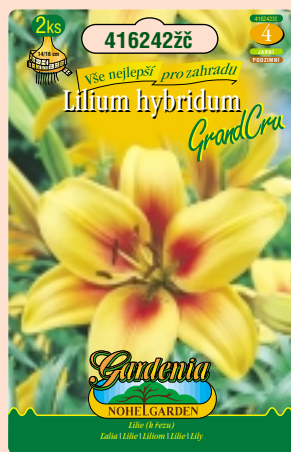




## Gardenia linia













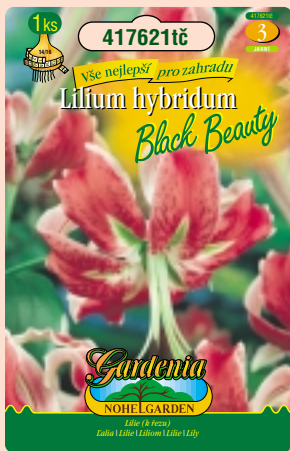
# Gardenia linie

## Gardenia linia





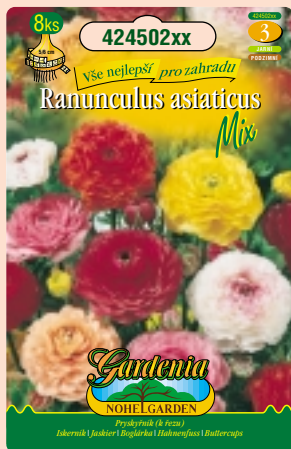

# Gardenia linie

## Gardenia linia



# Gardenia linie

## Gardenia linia



Sázecí košík na cibuloviny  
Košík na sadenie cibulovín  
16x16cm, d20cm, d26cm

# Standard linie

Standard línia

**Řada Standard** zahrnuje 54 druhů a odrůd jarních cibulovin. Jedná se o zboží s nízkou cenou, balí se zde menší počet a velikost cibulí (hlíz), ale samozřejmě vždy plně květoschopných. Velikost karty je 13x21cm.

**Rada Standard** zahŕňa 54 druhov a odrôd jarných cibulovín. Jedná sa o tovar s nízkou cenou, ktorý je balený s menším počtom a veľkosťou cibulí (hlízy), ale samozrejme vždy schopných plne kvitnúť. Veľkosť karty je 13x21cm.

**Název a bližší specifikace odrůd**

- k řezu
- do skalky
- do skupinových výsadeb
- do truhlíků
- k sušení
- pnoucí
- pnoucí k řezu
- pokojová rostlina

**Název a bližšia špecifikácia odrôd**

- na rez
- do skalky
- do skupinových výsadeb
- do pestovateľských nádob
- na sušenie
- ťahavá
- ťahavá na rez
- izbová rastlina

Vzdálenost při výsadbě (spon)  
Vzdálenost pri výsadbe (spon)

Výška rostliny  
Výška rastliny

Kalendář s termíny výsadby a kvetení  
Kalendár s termínmi výsadby a kvitnutia

**Guarante quality**  
Asociace distributorů značkových cibulovin v Holandsku KEURMERK provádí pravidelné kontroly kvality, velikosti a odrůdové pravosti cibulí.

**Guarante quality**  
Asociácia distribútorov značkových cibulovín v Holandsku KEURMERK pravidelne kontroly kvality a veľkosti cibulí rovnako aj odrodovú pravosť.

Číslo zboží  
Číslo tovaru

Cizojazyčné názvy  
Cudzojazyčné názvy

Skupina, do které je rostlina zařazena (viz str. 3)  
Skupina, do ktorej je rastlina zaradená (viď str. 3)

Velikost cibule  
Veľkosť cibule

Cenová skupina  
Cenová skupina

Prípadné reklamácie odoslaťe spoločne so vzorkom na adresu: STICHTING KEURMERK BLOEMBOLLEN HOLLAND, P.O. Box 4, 2180 AA HILLEGOM (HOLLANDSKO)

**GB LILIE**  
These Lilies (oriental hybrids) are grown for cutting, for planting in perennial beds and also for forcing. The plants have disk-shaped or flat leaves, even turban-shaped flowers. Cut the stems before the buds develop. Lilies should be planted immediately after buying them, in a sunny spot into deep and well-aerated moist and adequately porous humus soil. If the lily bulb is left in a dry environment, its fleshy scales dry out quickly; in too much moisture they soon rot. Plant lily bulbs with the tips facing upwards. In summer protect them with a stand of low perennials and in winter (if they are left in the ground) use peat mulch, evergreens, etc. Remove old blossoms to ensure the plants do not create seeds which would harm the bulb. Harvest the lilies when the vegetation turns yellow and the bulbs retract. Store in a cool, dry place until planting time.

**D LILIE**  
Lilien (orientalische Hybriden) werden zum Schnitt, für Staudenbeete bzw. zum Anzwingen gezogen. Die Pflanzen haben schüsselförmige bis flache oder turbanförmige Blüten. Die Schäfte schneiden wir vor Entfallen der Knospen ab. Die Lilienpflanzen wir sofort nach dem Einkauf an einem sonnigen Standort in einen tiefen humosen feuchten und gedurchlässigen Boden. Wenn wir die Lilienzwiebeln in einer Dürre gepflanzt lassen, ihre fleischigen Schuppen schnell aus, in einer übermäßigen Nässe die Zwiebeln bald verfaulen. Die Zwiebeln der Lilien pflanzen wir mit den Spitzen hinauf aus. Im Sommer schützen wir sie mit Anpflanzen der niedrigen Stauden und im Winter (falls wir sie im Boden belassen) mit Torfmulch, Nadelholzreisig geschützt u. ä. Abgeblühte Blüten beseitigen wir, damit die Pflanzen nicht Samen zum Nachteil der Zwiebeln bilden. Lilien ernten wir, sobald das Gewächs gelb wird und die Zwiebeln sich einziehen. Bis Pflanzung bewahren wir sie auf einem trockenen und kalten Ort auf.

**H LILIJOM**  
A liliumok (keleti fajtak) vágási célokra, évelő virágágyasokba és hajatársra is alkalmasak. Tányér alakú, lapos, vagy turban alakú virágok vannak. A szárat a bimbók kinyílása előtt vágjuk. Vésarlás után rögtön ajánlatos kiültetni nedves, humuszos, nedves, jó vízáteresztésű talajba. Száraz helyen a húsos héjak gyorsan kiszáradnak. A túl nedves gyomos rohadnak. A hagymáskakat csúccsal felfelé illettjük, nyáron alacsony évelők kiültetésével védjük, télen (ha a földben hagyjuk) mulccsal. Az elvirágozott virágokat eltávolítjuk, hogy a növények ne termeljenek magokat a hagymák rovására. Amint a növény megsgárdul, és a gumók összehúzódnak, a liliumokat rögtön kiszedjük. A kiültetésig száraz, hűvös helyen tároljuk. Drb 1.

**PL LILIE**  
Lilie (hybrydy orientalne) przeznaczone są do cięcia, na rabatkę z roślinami trwałymi, ewentualnie do pedzenia. Rośliny mają kwiaty kształtu miski albo są płaskie lub mają kształt turbana. Łodygi należy ciąć przed rozwinięciem pąków. Lilie należy zasadzić natychmiast po zakupieniu na nasłonecznionym stanowisku w głębokiej próchniczej i dostatecznej, przepuszczalnej glebie. Jeżeli wsadzimy cebule lilii do suchej gleby, ich mięsiste łuski wyschną; w zbyt dużej wilgotności szybko zgniją. Cebule lilii należy sadzić zwróconymi czubkami do góry, latem należy je chronić wysadzaniem niskich trwałych roślin, a zimą (jeżeli pozostawiamy je w glebie) nakryć torfem, gałęziami drzew i dostatecznym ił. Przekwitnięte kwiaty należy usuwać, co powoduje, że rośliny nie będą tworzyć nasion, co może mieć niekorzystny wpływ na rozwój cebul. Cebule lilii należy zbierać natychmiast po zółknięciu części nadziemnych i zaciągnięciu cebul. Do okresu sadzenia przechowujemy je w suchym oraz chłodnym miejscu.

**SK LALIA**  
Lalie (orientálne hybridy) sa pestujú k rezu, do trvalkových záhonov, prípadne i na rýchlenie. Rastliny majú miskovitú alebo plochú či turbanovitú kvety. Stvoly režeme pred rozvitím pukov. Lalie vysádzame okamžite po zakúpení na slnku na miestach s úrodnou, vlhnutou a dostatočne priepustnou pôdou. Ak necháme cibule lalii posadené v suchu, ich mäsitú šupku rýchlo vyschnú. V prílišnom vlhku rýchlo zhnijú. Cibule lalii sadíme špičkami nahoru v lete ich chránime výsadbou nízkych trvaliek a na zimu (ak ich ponecháme v pôde) rašelinovým mulčom. Odkvitnuté kvety odstraňujeme, aby rastliny netvorili semená na úkor cibule. Lalie vyberáme hneď ako porast zložite a cibule sa zatiahnu. Do výsadby skladujeme na suchom a chladnom mieste.

**CZ LILIE**  
Lilie (orientální hybridy) se pěstují k řezu, do trvalkových záhonů, případně i k rychlení. Rostliny mají miskovité nebo ploché či turbanovité květy. Stvoly odřezáváme před rozvitím pupav. Lilie vysazujeme okamžitě po nákupu na slunovlivité a hluboké humózní vlhké a dostatečně propustné půdy. Pokud necháme cibule lilii nasazené v suchu, jejich masité šupky rychle vyschnou. V přílišném vlhku rychle zhnijí. Cibule lilii vysazujeme špičkami nahoru v létě je chráníme výsadbou nízkých trvalků a na zimu (pokud je ponecháváme v půdě) rašelinovým mulčem, chvojnám apod. Odkvětlé květy odstraňujeme, aby rostliny netvořily semena na úkor cibule. Lilie sklízíme jakmile porost zložitne a cibule se zatáhnou. Do výsadby skladujeme na suchém a chladném místě.

Distributor ČR: Ing. Petr Nohel NOHEL-GARDEN, Budínek 86, 263 01 Dobruška, ČR  
Distribútor SK: NOHEL GARDEN s.r.o., Horáková 615/8, 951 41 Lužianky, SR  
Agentur Schanda / Austria, Design © Nohel Garden / Czech Republic

Latinský název  
Latinský názov

Počet cibulí  
Počet cibulí

Název odrůdy  
Název odrody

Stručná charakteristika rostliny, návod na pěstování v jazykových mutacích  
Stručná charakteristika rastliny, návod na pestovanie v jazykových mutáciách

Dodavatel (distributor)  
Dodávateľ (distribútor)

EAN kód cenové skupiny  
EAN kód cenovej skupiny

# Standard linie

## Standard linia

<p><b>400402bi</b></p> <p>NOHEL GARDEN</p> <p>Acidantha (do stály)</p> <p>Acidantha • Vridantera • Cokko gladobac • Sternglode • Acidantha</p> <p>Acidantha bicolor var. murielae</p> <p>10ks WHITE</p>	<p><b>401660xx</b></p> <p>NOHEL GARDEN</p> <p>Saunika (k řezu)</p> <p>Veteranica • Zavelis • Koronka sofitovaca • Anemone • Anemone</p> <p>Anemone coronaria</p> <p>10ks DI CALEN</p>	<p><b>402702or</b></p> <p>NOHEL GARDEN</p> <p>Begonia (do truhlaku)</p> <p>Begonia • Begonia • Gumis begonia • Begonia • Begonia</p> <p>Begonia tuberhybrida</p> <p>2ks ORANGE</p>	<p><b>402722ru</b></p> <p>NOHEL GARDEN</p> <p>Begonia (do truhlaku)</p> <p>Begonia • Begonia • Gumis begonia • Begonia • Begonia</p> <p>Begonia tuberhybrida</p> <p>2ks PINK</p>	<p><b>402762bi</b></p> <p>NOHEL GARDEN</p> <p>Begonia (do truhlaku)</p> <p>Begonia • Begonia • Gumis begonia • Begonia • Begonia</p> <p>Begonia tuberhybrida</p> <p>2ks WHITE</p>
<p><b>402848ce</b></p> <p>NOHEL GARDEN</p> <p>Begonia (do truhlaku)</p> <p>Begonia • Begonia • Gumis begonia • Begonia • Begonia</p> <p>Begonia fimbriata</p> <p>2ks RED</p>	<p><b>402882zi</b></p> <p>NOHEL GARDEN</p> <p>Begonia (do truhlaku)</p> <p>Begonia • Begonia • Gumis begonia • Begonia • Begonia</p> <p>Begonia fimbriata</p> <p>2ks YELLOW</p>	<p><b>403301fi</b></p> <p>NOHEL GARDEN</p> <p>Brodica (k řezu)</p> <p>Brodica • Váňabegonia • Brodica • Brodica</p> <p>Brodiaea laxa</p> <p>10ks QUEEN FAIOLA</p>	<p><b>403985zi</b></p> <p>NOHEL GARDEN</p> <p>Donna (do skapinových svadob)</p> <p>Donna • Paktovcuk • Elvii kanna • Blumentuhr • Canna</p> <p>Canna brownleaves</p> <p>1ks YELLOW</p>	<p><b>404065ce</b></p> <p>NOHEL GARDEN</p> <p>Donna (do skapinových svadob)</p> <p>Donna • Paktovcuk • Elvii kanna • Blumentuhr • Canna</p> <p>Canna greenleaves</p> <p>1ks RED</p>
<p><b>405740fi</b></p> <p>NOHEL GARDEN</p> <p>Jitinka (do skapinových svadob)</p> <p>Georgina • Dahlia • Kerri dalia • Dahlia • Dahlia</p> <p>Dahlia hybrida</p> <p>1ks BLUETTE</p>	<p><b>405800bi</b></p> <p>NOHEL GARDEN</p> <p>Jitinka (do skapinových svadob)</p> <p>Georgina • Dahlia • Kerri dalia • Dahlia • Dahlia</p> <p>Dahlia hybrida</p> <p>1ks WY TITEN</p>	<p><b>405825tc</b></p> <p>NOHEL GARDEN</p> <p>Jitinka (k řezu)</p> <p>Georgina • Dahlia • Kerri dalia • Dahlia • Dahlia</p> <p>Dahlia hybrida</p> <p>1ks ARABIAN NIGHT</p>	<p><b>405905cb</b></p> <p>NOHEL GARDEN</p> <p>Jitinka (k řezu)</p> <p>Georgina • Dahlia • Kerri dalia • Dahlia • Dahlia</p> <p>Dahlia hybrida</p> <p>1ks DIET</p>	<p><b>405965zi</b></p> <p>NOHEL GARDEN</p> <p>Jitinka (k řezu)</p> <p>Georgina • Dahlia • Kerri dalia • Dahlia • Dahlia</p> <p>Dahlia hybrida</p> <p>1ks GOLDEN EMBLEM</p>
<p><b>406005ru</b></p> <p>NOHEL GARDEN</p> <p>Jitinka (k řezu)</p> <p>Georgina • Dahlia • Kerri dalia • Dahlia • Dahlia</p> <p>Dahlia hybrida</p> <p>1ks LUCKY NUMBER</p>	<p><b>406145or</b></p> <p>NOHEL GARDEN</p> <p>Jitinka (k řezu)</p> <p>Georgina • Dahlia • Kerri dalia • Dahlia • Dahlia</p> <p>Dahlia hybrida</p> <p>1ks GLOBE TAN TROUBNER</p>	<p><b>406183zc</b></p> <p>NOHEL GARDEN</p> <p>Jitinka (k řezu)</p> <p>Georgina • Dahlia • Kerri dalia • Dahlia • Dahlia</p> <p>Dahlia hybrida</p> <p>1ks PROCTON</p>	<p><b>406540ce</b></p> <p>NOHEL GARDEN</p> <p>Jitinka (do skapinových svadob)</p> <p>Georgina • Dahlia • Kerri dalia • Dahlia • Dahlia</p> <p>Dahlia hybrida</p> <p>1ks RED PIGMY</p>	<p><b>406580zi</b></p> <p>NOHEL GARDEN</p> <p>Jitinka (do skapinových svadob)</p> <p>Georgina • Dahlia • Kerri dalia • Dahlia • Dahlia</p> <p>Dahlia hybrida</p> <p>1ks YELLOW HAPPINESS</p>

# Standard linie

## Standard linia

<p>406665če</p> <p>NOHEL GARDEN</p> <p>Jirínka (č. řezy) Georgina • Dahlia • Kerti dália Dahlia • Dahlia</p> <p>Dahlia hybrida</p> <p>1ks BERGIER REKORD</p>	<p>406725rž</p> <p>NOHEL GARDEN</p> <p>Jirínka (č. řezy) Georgina • Dahlia • Kerti dália Dahlia • Dahlia</p> <p>Dahlia hybrida</p> <p>1ks FRANCO STAR</p>	<p>406885fi</p> <p>NOHEL GARDEN</p> <p>Jirínka (č. řezy) Georgina • Dahlia • Kerti dália Dahlia • Dahlia</p> <p>Dahlia hybrida</p> <p>1ks ORFEO</p>	<p>407045bí</p> <p>NOHEL GARDEN</p> <p>Jirínka (č. řezy) Georgina • Dahlia • Kerti dália Dahlia • Dahlia</p> <p>Dahlia hybrida</p> <p>1ks WHITE STAR</p>	<p>407085žl</p> <p>NOHEL GARDEN</p> <p>Jirínka (č. řezy) Georgina • Dahlia • Kerti dália Dahlia • Dahlia</p> <p>Dahlia hybrida</p> <p>1ks YELLOW STAR</p>
<p>407645žl</p> <p>NOHEL GARDEN</p> <p>Jirínka (č. řezy) Georgina • Dahlia • Kerti dália Dahlia • Dahlia</p> <p>Dahlia hybrida</p> <p>1ks DEEPEST YELLOW</p>	<p>407705če</p> <p>NOHEL GARDEN</p> <p>Jirínka (č. řezy) Georgina • Dahlia • Kerti dália Dahlia • Dahlia</p> <p>Dahlia hybrida</p> <p>1ks GLION</p>	<p>408043če</p> <p>NOHEL GARDEN</p> <p>Jirínka (č. řezy) Georgina • Dahlia • Kerti dália Dahlia • Dahlia</p> <p>Dahlia hybrida</p> <p>1ks RED</p>	<p>408083žl</p> <p>NOHEL GARDEN</p> <p>Jirínka (č. řezy) Georgina • Dahlia • Kerti dália Dahlia • Dahlia</p> <p>Dahlia hybrida</p> <p>1ks YELLOW</p>	<p>409380xx</p> <p>NOHEL GARDEN</p> <p>Freesia (individualní č. řezy) Freesia • Freesia • Freesia Freesia • Freesia</p> <p>Freesia hybrida</p> <p>8ks MIX</p>
<p>410543so</p> <p>NOHEL GARDEN</p> <p>Velikonoční měčkův Grandiflora</p> <p>Gladiolus hybridus</p> <p>7ks DECIANO</p>	<p>410663bč</p> <p>NOHEL GARDEN</p> <p>Velikonoční měčkův Grandiflora</p> <p>Gladiolus hybridus</p> <p>7ks FIORENTINA</p>	<p>410723rů</p> <p>NOHEL GARDEN</p> <p>Velikonoční měčkův Grandiflora</p> <p>Gladiolus hybridus</p> <p>7ks FESTIVA</p>	<p>411043žl</p> <p>NOHEL GARDEN</p> <p>Velikonoční měčkův Grandiflora</p> <p>Gladiolus hybridus</p> <p>7ks NOVA LUX</p>	<p>411323fi</p> <p>NOHEL GARDEN</p> <p>Velikonoční měčkův Grandiflora</p> <p>Gladiolus hybridus</p> <p>7ks PULCHRANT</p>
<p>411361br</p> <p>NOHEL GARDEN</p> <p>Velikonoční měčkův Grandiflora</p> <p>Gladiolus hybridus</p> <p>7ks PRESCILLA</p>	<p>411683če</p> <p>NOHEL GARDEN</p> <p>Velikonoční měčkův Grandiflora</p> <p>Gladiolus hybridus</p> <p>7ks VICTOR BOJER</p>	<p>411983xx</p> <p>NOHEL GARDEN</p> <p>Velikonoční měčkův Grandiflora</p> <p>Gladiolus hybridus</p> <p>7ks MIX</p>	<p>412380žo</p> <p>NOHEL GARDEN</p> <p>Motýlovité měčkův Butterfly</p> <p>Gladiolus hybridus</p> <p>5ks JACKYOT</p>	<p>412440bí</p> <p>NOHEL GARDEN</p> <p>Motýlovité měčkův Butterfly</p> <p>Gladiolus hybridus</p> <p>5ks LADY GODIVA</p>

# Standard linie

## Standard línia



# Cocktail linie

## Cocktail línia

**Řada Cocktail** má v balení vloženy 2-3 barevně vhodně kombinované odrůdy cibulí (hlíz) jednoho druhu ve větším množství, než je na kartách typu Standard a Gardenia. Karty mají tvar dárkové taštičky a jsou velké 17x22,5 cm. V nabídce je 15 položek.

**Rada Cocktail** má v balení vložen 2-3 farebne vhodne kombinované odrody cibulí (hlíz) jedného druhu vo väčšom množstve, ako je na kartách typu Standard a Gardenia. Karty majú tvar darčekovej taštičky a sú veľké 17x22,5 cm. V ponuke je 15 položiek.



# Směsi Ekonomik

## Zmesi Ekonomik

V řadě **Hobby Garden** se jedná o barevné směsi jirín, mečičků a lilíí v balení **Ekonomik**, kde je větší množství cibulí (hlíz) jednoho druhu v různých barvách za výhodnou cenu. Karty jsou velké 16x22,5 cm. Řada má 9 položek.

V rade **Hobby Garden** sa jedná o farebné zmesi georgín, gladiolov a lalií v balení **Ekonomik**, kde je väčšie množstvo cibulí (hlíz) jedného druhov rôznych farieb za výhodnú cenu. Karty sú veľké 16x22,5 cm. Rada má 9 položiek.



# Směsi Harmonie

## Zmesi Harmonie

Řada **Harmonie** má v balení vloženy vždy 3 druhy cibulovin v přiměřeném poměru ve shodných barevných tónech, celkem 5 variant. Karty jsou velké 16x22,5 cm.

Rada **Harmonie** má v balení vložené vždy 3 druhy cibulovin v primeranom pomere v zhodných farebných tónoch, celkom 5 variantov. Karty sú veľké 16 x 22,5 cm.



# Speciální balení

Špeciálne balenia



435100bí Amaryllis 1 ks bílý / biely  
435100čb Amaryllis 1 ks červeno-bílý / červeno-biely  
435100če Amaryllis 1 ks červený / červený  
435100rů Amaryllis 1 ks růžový / ružový



435115xx Amaryllis  
exkluzivní balení  
obsahuje cibuli Amaryllisu,  
substrát a květník  
435115xx Amaryllis  
exkluzivní balenie  
obsahuje cibulu Amaryllisu,  
substrát a kvetnáč



8903va (8900va, 8902va)  
Souprava na pěstování dřevokazných hub  
Súprava na pestovanie drevokazných húb



220320be Petrzelák RUSTIQUE  
keramická nádoba v dárkovém balení,  
obsahuje substrát a osivo 6-ti bylin  
(bazalka, majoránka, koriandr, natový  
celer, petržel a kerblík)

220320be Petrzelák RUSTIQUE  
keramická nádoba v darčekovom balení,  
obsahuje substrát a osivo 6-ti bylín  
(bazalka, majorán, koriander, vňatový  
zeler, petržlen a trebulka)



220171be Jahodník RUSTIQUE  
keramická nádoba v dárkovém  
balení, obsahuje substrát  
a osivo jahodníku

220171be Jahodník RUSTIQUE  
keramická nádoba v darčekovom  
balení, obsahuje substrát  
a osivo jahodníka



438406mo Směs CONTRAST  
modro-žluto-bílá 111 ks  
balení obsahuje 111 ks jarních cibulovin  
(jiřinka, kosateček, gladiol,  
česnek, sasanka, frézie)  
v kombinaci modro-žluto-bíle barvy  
438406mo Zmes CONTRAST  
modro-žlto-bielá 111 ks  
balenie obsahuje 111 ks jarných cibulovín  
(georgina, kosateček, gladiola,  
cesnak, veternica, frízia)  
v kombinácii modro-žlto-bielej farby



438405če Směs CONTRAST  
červeno-bílá 111 ks  
balení obsahuje 111 ks jarních cibulovin  
(gladiol, česnek, acidanthera,  
sasanka, lilie, frézie)  
v kombinaci červeno-bíle barvy  
438405če Zmes CONTRAST  
červeno-bielá 111 ks  
balenie obsahuje 111 ks jarných cibulovín  
(gladiola, cesnak, acidanthera,  
veternica, ľalia, frízia)  
v kombinácii červeno-bielej farby

## Cibule sazečky Cibuľky sadzačky



8918br  
Cibule sazečka  
Cibuľa sadzačka  
KARMEN

8908br  
Cibule sazečka / Cibuľa sadzačka  
ALA



8942br  
Cibule sazečka  
Cibuľa sadzačka  
STURON

8948br, 8912br  
Cibule sazečka  
Cibuľa sadzačka  
ŠTUTGART  
HERKULES

8933br  
Cibule šalotka / Cibuľa šalotka  
PICASSO

8978br Cibule šalotka / Cibuľa šalotka YELLOW MOON

# Stojany cibulovin

Stojany cibulovín



## Malý kovový stojan široký 64 cm

6 ramp s 5 háky pro 30 karet cibulovin, ve spodní části je malý koš pro cibuli sazečku

## Malý kovový stojan široký 64 cm

6 rámp s 5 hákami pro 30 karet cibulovín, v spodní části je malý koš na cibuli sadzačku



## Velký kovový stojan široký 119 cm

6 ramp s 9 háky pro 54 karet cibulovin, ve spodní části je velký koš pro cibuli sazečku (či pro sadbový česnek, pro cibuloviny ve speciálním balení...)

## Velký kovový stojan široký 119 cm

6 rámp s 9 hákami pro 54 karet cibulovín, v spodnej časti je veľký koš na cibulu sadzačku (či na sadbový cesnak, na cibuloviny v špeciálnom balení...)



**Ing. Petr Nohel NOHEL GARDEN**  
Zahrádkářské produkty – garden products  
Centrála / Head Office:

Budínek 80  
263 01 Dobříš  
Tel.: +420 318 533 511-2  
Fax: +420 318 533 513  
e-mail: [office@nohelgarden.cz](mailto:office@nohelgarden.cz)  
[www.nohelgarden.cz](http://www.nohelgarden.cz)

**Pobočka Olomouc:**

Přerovská 621  
783 71 Olomouc – Holice  
Tel.: +420 585 313 112  
Tel./fax: +420 585 313 113  
Gsm sklad: +420 728 679 384  
e-mail: [objednavky.ol@nohelgarden.cz](mailto:objednavky.ol@nohelgarden.cz)



**NOHEL GARDEN, s.r.o.**

Horáková 437/8  
951 41 Lužianky  
Tel.: +421 377 920 306, 311  
Fax: +421 377 784 042  
E-mail: [office@nohelgarden.sk](mailto:office@nohelgarden.sk)  
Internet: [www.nohelgarden.sk](http://www.nohelgarden.sk)



**Nohelgarden Poland Sp. Z o. o.**

Poleska 31/26  
51-354 Wrocław, PL  
Tel.: +420 318 533 511-2  
Fax: +420 318 533 513  
e-mail: [office@nohelgarden.cz](mailto:office@nohelgarden.cz)  
[www.nohelgarden.cz](http://www.nohelgarden.cz)